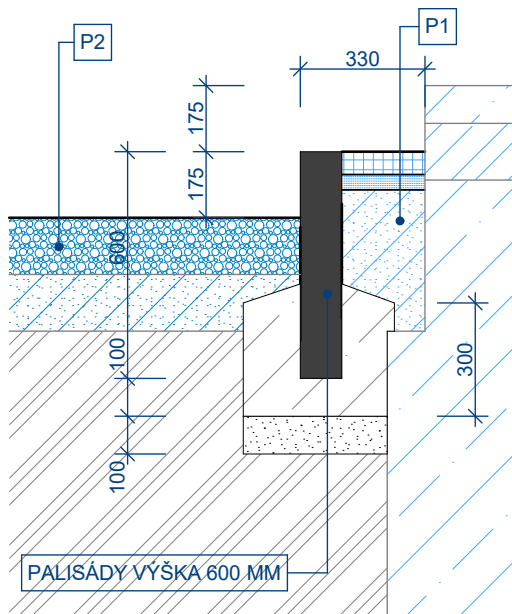
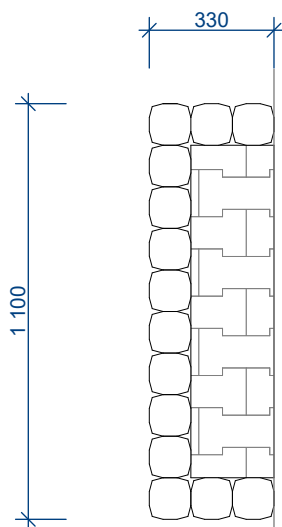


SCHODY "SCH1"

ŘEZ

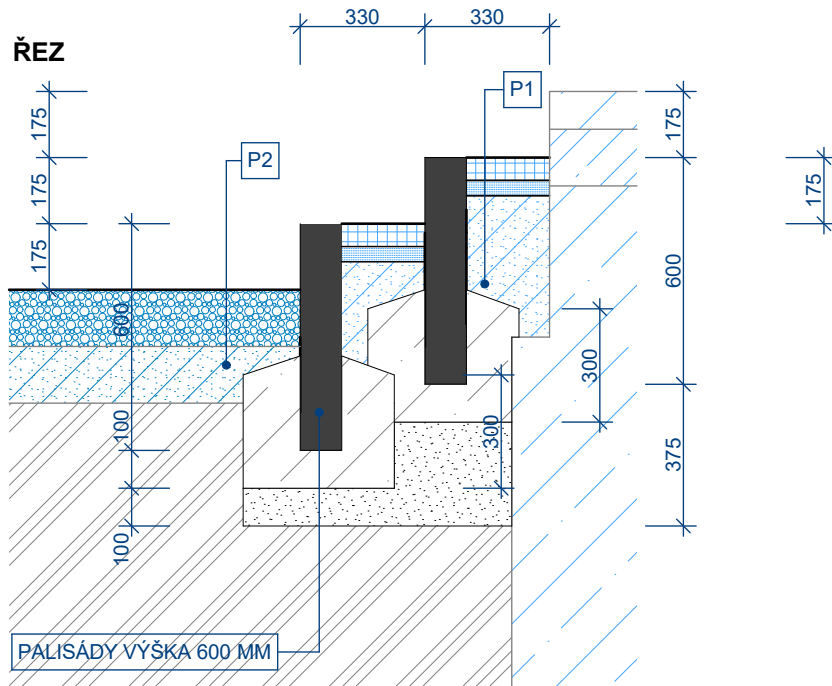


PŮDORYS

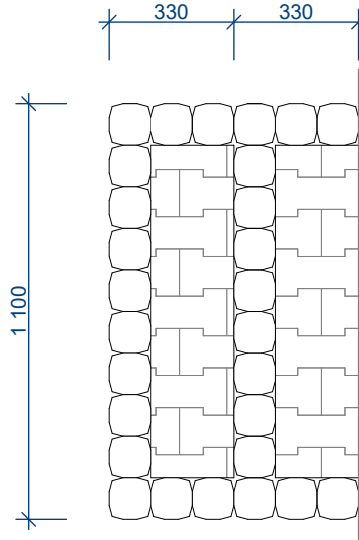


SCHODY "SCH2"

ŘEZ



PŮDORYS



SKLADBY KONSTRUKCÍ

P1

BETONOVÁ TVAROVANÁ (ZÁMKOVÁ) DLAŽBA

60 MM

KLADEC Í VRSTVA-KAMENNÁ DRŤ 4-8 MM

40 MM

PODKLADNÍ VRSTVA-KAMENNÁ DRŤ 8-16

200 MM

ZEMNÍ PLÁŇ HUTNĚNO NA 30 MPa

P2

DOPLNĚNÍ STÁVAJÍCÍ ŠŤERKOVÉ VRSTVY 16/32

150 MM

DOPLNĚNÍ STÁVAJÍCÍ ŠŤERKOVÉ VRSTVY 32/63

200 MM

STÁVAJÍCÍ HUTNĚNÉ PODLOŽÍ

Solertia

HLAVNÍ PROJEKTANT	ODPOVĚDNÝ PROJEKTANT	VYPRACOVAL	
ING. VLADISLAV JÁNA	ING. MIROSLAV MOŽÍŠ	ING. MIROSLAV MOŽÍŠ	
INVESTOR	SPRÁVA KRKONOŠSKÉHO NÁRODNÍHO PARKU VRCHLABÍ	ZAKÁZKA	01-2015
MÍSTO	VÍTKOVICE ČP. 176	DATUM	04-2016
AKCE	REKONSTRUKCE GARÁŽE A HOSPODÁŘSKÉ ZÁZEMÍ GARÁŽ	STUPEŇ	DPS
		FORMÁT	2 A4
PŘÍLOHA	ARCHITEKTONICKO STAVEBNÍ ŘEŠENÍ SCHODY BETONOVÉ "SCH1 A SCH2"	MĚŘÍTKO 1:20	D.1.1.12.